




ORTHOPLAN TODAVIA CON LOS DIENTES TORCIDOS CALI S.A.S.
NIT: 900.242.909-2
ESTADO DE SITUACIÓN FINANCIERA
AL 31 DE DICIEMBRE DE 2019 Y 2018

ACTIVO		2019		2018	
Activos corrientes o circulantes					
	NOTA				
Efectivo y equivalentes al efectivo	3	4.603.101.776	28,1%	4.779.562.706	30,6%
Cuentas comerciales por cobrar	4	62.594.313	0,4%	74.432.949	0,5%
Activos por impuestos corrientes	5	549.575.856	3,4%	534.059.000	3,4%
Inventario	6	328.725.476	2,0%	337.554.252	2,2%
Otros activos no financieros	7	79.586.434	0,5%	52.748.862	0,3%
Total Activo Corriente		5.623.583.854	34,4%	5.778.357.769	37,0%
Activos No corrientes					
Propiedades de inversión	8	198.033.002	1,2%	198.033.002	1,3%
Propiedad planta y equipo		7.068.757.270	43,2%	6.920.211.730	44,3%
Depreciación acumulada		-3.654.407.385	-22,3%	-3.390.860.766	-21,7%
Neto Propiedad planta y equipo	9	3.414.349.885	20,9%	3.529.350.964	22,6%
Otros activos financieros	10	7.129.447.283	43,6%	6.098.647.592	39,1%
Total Activo No Corriente		10.741.830.169	66%	9.826.031.557	63,0%
Total Activo		16.365.414.024	100%	15.604.389.326	100%
PASIVO					
Pasivo corriente					
Obligaciones financieras	11	166.902.711	1,0%	187.530.880	1,2%
Cuentas comerciales por pagar	12	5.263.929.122	32,2%	5.628.761.167	36,1%
Pasivos por impuestos corrientes	13	731.351.458	4,5%	687.369.710	4,4%
Beneficios a los empleados	14	481.434.855	2,9%	451.685.374	2,9%
Otros pasivos no financieros	15	214.699.978	1,3%	147.069.900	0,9%
Total Pasivo Corriente		6.858.318.124	41,9%	7.102.417.031	45,5%
Pasivos no corrientes					
Obligaciones financieras	11	667.610.845	4,1%	750.123.521	4,8%
Otros pasivos financieros	16	150.000.000	0,9%	150.000.000	1,0%
Total Pasivo No Corriente		817.610.845	5,0%	900.123.521	5,8%
Total Pasivo		7.675.928.969	46,9%	8.002.540.552	51,3%
PATRIMONIO					
Capital social	17	2.989.337.000	18,3%	2.989.337.000	19,2%
Resultados del ejercicio		1.087.636.279	6,6%	1.175.062.469	7,5%
Resultados ejercicios anteriores	18	4.612.511.776	28,2%	3.437.449.306	22,0%
Total Patrimonio		8.689.485.055	53,1%	7.601.848.774	48,7%
Total Pasivo Y Patrimonio		16.365.414.024	100%	15.604.389.326	100%

Las notas adjuntas de la 1 a la 28 son parte integral de los estados financieros


 Leonel Hernán Vargas Vásquez
 Representante Legal
 c.c. 16.365.120


 Constanza Marroquín Sandoval
 Contadora
 Tarjeta Profesional 48625-T


 Javier Andrés Pantoja Ch.
 Revisor Fiscal
 TP 132230-T

ORTHOPLAN TODAVIA CON LOS DIENTES TORCIDOS CALI S.A.S.

NIT: 900.242.909-2

ESTADO DE RESULTADOS

POR LOS PERIODOS ENERO DICIEMBRE DE 2018 Y 2019

EXPRESADO EN PESOS COLOMBIANOS

	NOTA	2019		2018	
INGRESOS ORDINARIOS					
Ingresos ordinarios de la entidad	19	21.792.035.641		20.705.622.136	
Devoluciones en venta		-170.013.046		-138.846.367	
Total de Ingresos		21.622.022.595	100,0%	20.566.775.769	100,0%
Costos de Venta		7.848.852.296	36,3%	7.173.618.328	34,9%
UTILIDAD BRUTA		13.773.170.299	63,7%	13.393.157.441	65,1%
Gastos de Administración					
Gastos de Administración	20	10.732.702.751	49,6%	10.029.413.585	48,8%
Gastos de Ventas	21	1.112.175.406	5,1%	1.159.006.331	5,6%
Total Gastos de operación		11.844.878.157	54,8%	11.188.419.916	54,4%
UTILIDAD OPERACIONAL		1.928.292.142	8,9%	2.204.737.525	10,7%
Otros Ingresos no operacionales					
Otros Ingresos no operacionales	22	144.868.436	0,7%	3.362.999	0,02%
Otros gastos no operacionales					
Otros gastos no operacionales	23	231.866.157	1,1%	101.542.348	0,5%
Otros Ingresos Financieros					
Otros Ingresos Financieros	24	382.571.563	1,8%	190.411.111	0,9%
Otros Costos Financieros					
Otros Costos Financieros	25	232.611.317	1,1%	212.813.385	1,0%
UTILIDAD ANTES DE IMPUESTO		1.991.254.665	9,2%	2.084.155.902	10,1%
IMPUESTOS	26	903.618.386	4,2%	909.093.433	4,4%
UTILIDAD NETA DEL EJERCICIO		1.087.636.279	5,0%	1.175.062.469	5,7%

Las notas adjuntas de la 1 a la 28 son parte integral de los estados financieros



Leonel Hemán Vargas Vásquez
Representante Legal
c.c. 16.365.120



Constanza Marroquin Sandoval
Contadora
Tarjeta Profesional 48625-T



132230-T
Javier Andres Pantoja Ch.
Revisor Fiscal
TP 132230-T


ORTHOPLAN TODAVIA CON LOS DIENTES TORCIDOS CALI S.A.S.
NIT: 900.242.909-2
ESTADO DE CAMBIOS EN EL PATRIMONIO
POR EL AÑO TERMINADO AL 31 DE DICIEMBRE DE 2019
EXPRESADO EN PESOS COLOMBIANOS

Partidas	Patrimonio al inicio del periodo	Variación débito que disminuye	Variación crédito que aumenta	Patrimonio al final del periodo
Capital social	2.989.337.000			2.989.337.000
Incrementos o decrementos de Capital		0	0	0
Resultados del Ejercicio anterior 2018	1.175.062.469	1.175.062.469	0	0
Resultados del Ejercicio presente 2019	0	0	1.087.636.279	1.087.636.279
Ganancias acumuladas anteriores	3.437.449.306	0	0	0
Incremento de las utilidades acumuladas	0	0	1.175.062.469	0
Ganancias acumuladas al final del periodo				4.612.511.774
TOTALES	7.601.848.774			8.689.485.054


Las notas adjuntas de la 1 a la 28 son parte integral de los estados financieros



Leonel Hernán Vargas Vásquez
Representante Legal
c.c. 16.365.120



Constanza Marroquín Sandoval
Contadora
Tarjeta Profesional 48625-T



Javier Andrés Pantoja Ch.
Revisor Fiscal
TP 132230-T

ORTHOPLAN TODAVIA CON LOS DIENTES TORCIDOS CALI S.A.S.

NIT: 900.242.909-2

ESTADO DE FLUJO DE EFECTIVO
 POR LOS PERIODOS ENERO DICIEMBRE DE 2018 Y 2019
 EXPRESADO EN PESOS COLOMBIANOS

	2019	2018
Resultados del ejercicio	1.087.636.279	1.175.062.469
MÁS (MENOS) PARTIDAS QUE NO AFECTARON EL EFECTIVO		
Depreciación	263.546.619	290.761.913
Amortizaciones	0	0
SUBTOTAL	1.351.182.898	1.465.824.382
ACTIVIDADES DE OPERACIÓN		
(Aumento) disminución en cuentas por cobrar	11.838.636	-119.488.193
(Aumento) disminución en activos por impuestos corrientes	-15.516.856	0
(Aumento) disminución en inventario	8.828.776	-237.929.996
(Aumento) disminución en otros activos no financieros	-26.837.572	0
Aumento (disminución) en cuentas comerciales por pagar	-364.832.045	123.520.588
Aumento (disminución) en pasivos por impuestos corrientes	43.981.748	-125.978.306
Aumento (disminución) en beneficios a los empleados	29.749.481	-173.115.491
Aumento (disminución) en otros pasivos no financieros	67.630.078	-774.008.717
Flujos de efectivo netos de las actividades de Operación	1.106.025.145	158.824.267
ACTIVIDADES DE INVERSIÓN		
(Aumento) disminución de otros activos financieros	-1.030.799.691	-2.614.181.301
(Aumento) disminución de propiedades de inversión	0	0
(Aumento) disminución de propiedad planta y equipo	-148.545.539	-50.760.986
Flujos de efectivo netos de las actividades de inversión	-1.179.345.230	-2.664.942.287
ACTIVIDADES DE FINANCIACIÓN		
Aumento (disminución) en obligaciones financieras	-103.140.845	-217.162.061
Aumento (disminución) en capital social	0	1.000.000.000
Pago de dividendos	0	-690.000.000
Aumento (disminución) en otros pasivos financieros		
Flujos de efectivo netos de las actividades de financiación	-103.140.845	92.837.939
EFFECTIVO NETO USADO EN EL PERIODO	-176.460.930	-2.413.280.081
Efectivo y equivalentes al efectivo al iniciar el período	4.779.562.706	7.192.842.788
SALDO FINAL DEL EFECTIVO Y EQUIVALENTES AL EFECTIVO	4.603.101.776	4.779.562.706

Las notas adjuntas de la 1 a la 28 son parte integral de los estados financieros



Leonel Hernán Vargas Vásquez
 Representante Legal
 c.c. 16.365.120



Constanza Marroquín Sandoval
 Contadora
 Tarjeta Profesional 48625-T



Javier Andrés Pantoja Ch.
 Revisor Fiscal
 TP 132230-T